

PRIJEDLOG AKTIVNOSTI ODGOJNIH SKUPINA PREDŠKOLA 1 I 2

PRIČA: "POGODI KOLIKO TE VOLIM"

<https://www.youtube.com/watch?feature=youtu.be&v=ZhndFHTQm4M>

Udobno se smjestite i zajedno s djetetom poslušajte priču. Nakon odslušane priče razgovarajte o njoj i postavljajte pitanja

Primjer:

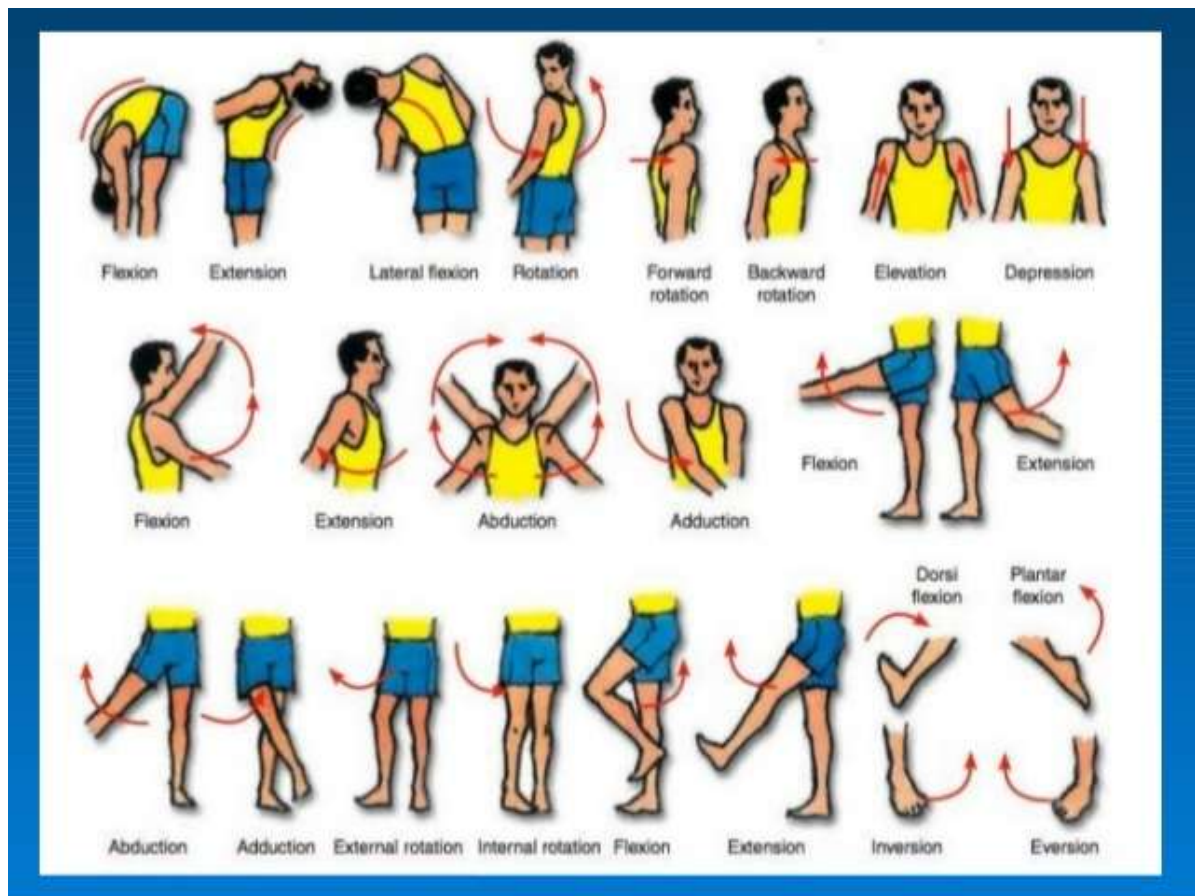
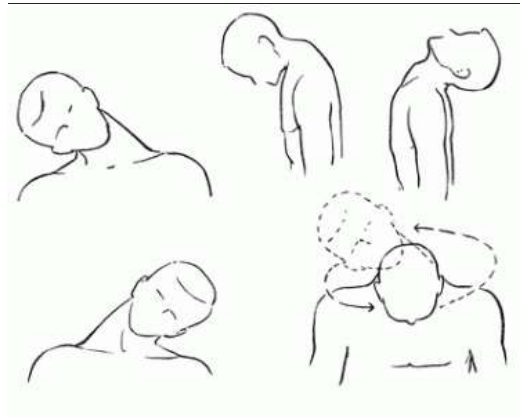
- O čemu je priča?
- Što ti se svidjelo u priči?
- Što misliš, tko koga više voli?
- Zašto to misliš?
- Koga ti voliš? Koliko?

Slušajući priču i razgovarajući o njoj djeca razvijaju pažnju, maštu i bogate svoj riječnik

TJELESNI RAZVOJ

Nakon ove nježne priče dobro bi nam došlo malo razgibavanja. Vrlo je važno da se razgiba cijelo tijelo (glava, ramena, ruke, trup, noge i zglobovi)

Možete se poslužiti pričom i provesti sve vježbe koje je radio zeko pričajući priču i dodati neke svoje tako da razgibate cijelo tijelo.



GOVOR, KOMUNIKACIJA I STVARALAŠTVO

✓ BROJALICA BRZONOZI ZEC:

Jedan zeko duga uha,

brzih nogu, dobra sluha,

zelen kupus jako voli

pa ga jede i bez soli

Brojalicu možete izvoditi više puta uz pljeskanje, stapanje, tapšanje po tijelu (ramena, koljena) ili uz udaraljke i šuškalice. Za udaraljke vam mogu poslužiti dvije drvene kuhače ili kuhača i lonac.

Šuškalice i zvečke možete izraditi sami od materijala koji imate kod kuće.

PRIMJER:

- ✓ Plastične bočice
- ✓ Kutijice od kreme
- ✓ Kutijice od šumećih tableta

Napuniti raznim materijalima (riža, grah, leća, sol, šećer) kojim ćete stvarati različite zvukove.

LIKOVNI

SASTOJCI ZA DOMAĆI PLASTELIN:

1 šalica mekog brašna

1 šalica vruće vode

Pola šalice soli

Dvije žlice biljnog ulja

Dvije žlice limunske kiseline

Prehrambene boje

Napravite sami tijesto za modeliranje i možete imati likovne aktivnosti modeliranja inspirirane pričom “Pogodi koliko te volim”

I ovdje će vam priča biti poticaj za aktivnosti modeliranja. Možete je ponovo poslušati ili sami prepričati s djetetom, a nakon toga krenuti se zabavljati modeliranjem.

Predložene teme: **VELIKI** i **MALI ZEKO**

ZEČJA OBITELJ - **DUGE UŠI**, **KRATKI REP**


Igra plastelinom pozitivno utječe na razvoj djeteta

1. Utječe na razvoj fine motorike
2. Razvija se kreativnost i mašta
3. Razvija se koordinacija ruka - oko
4. Maštu i strpljenje

SOCIO - EMOCIONALNI RAZVOJ

Igra pantomima osjećaja

- ✓ Dijete i roditelji izrade kartice koje označavaju razne emocije, dijete izvuče jednu karticu i bez riječi odglumi osjećaj koji je označen na kartici, ono dijete koje prepozna osjećaj dobiva karticu, zatim uzima novu i glumi. Pobjednik je ono dijete koje na kraju igre ima najviše kartica



SPOZNAJA

Tijekom svih aktivnosti koje radite u svom domu s djecom nastojte prepoznati kojim dijelom tijela se vaše dijete služi (lijeva ruka, desna ruka, lijeva noga, desna noga) neka vam pokaže na sebi lijevu i desnu stranu, a onda na vama (uho, oko, rame, ruka, stopalo) naglašavajući koja je koja strana.

Priredile odgojiteljice Kristina Krešo i Jasenka Šlat